

※表示価格は日本国内のみ有効です。

# ERA HIGH

エラ ハイ  
Design : C.O.D. / シー・オー・ディー



品名 / サイズ	品番	価格 ¥ [本体価格 / 税込価格]									
		nude	F2	F3	F4	F5	F6	L1	L2	L3	L4
<b>NEW</b>  W.1150 D.960 H.680 SH.440	ERA-H115N(MGY,MBE) (ヌード)	429,000 (471,900)									
	ERA-115FCV(フレームカバー)	13,000 (14,300)	15,000 (16,500)	17,000 (18,700)	19,000 (20,900)	21,000 (23,100)	34,000 (37,400)	44,000 (48,400)	66,000 (72,600)	74,000 (81,400)	
	ERA-115CV(カバー)	48,000 (52,800)	66,000 (72,600)	78,000 (85,800)	87,000 (95,700)	96,000 (105,600)	185,000 (203,500)	252,000 (277,200)	399,000 (438,900)	448,000 (492,800)	
	ERA-H115N(MGY,MBE)+ 115FCV+115CV	<b>490,000</b> (539,000)	<b>510,000</b> (561,000)	<b>524,000</b> (576,400)	<b>535,000</b> (588,500)	<b>546,000</b> (600,600)	<b>648,000</b> (712,800)	<b>725,000</b> (797,500)	<b>894,000</b> (983,400)	<b>951,000</b> (1,046,100)	
	クッションセット価格例	<b>552,000</b> (607,200)	<b>579,000</b> (636,900)	<b>599,000</b> (658,900)	<b>615,000</b> (676,500)	<b>629,000</b> (691,900)	<b>769,000</b> (845,900)	<b>874,000</b> (961,400)	<b>1,105,000</b> (1,215,500)	<b>1,183,000</b> (1,301,300)	
<b>NEW</b>  W.1350 D.960 H.680 SH.440	ERA-H135N(MGY,MBE) (ヌード)	453,000 (498,300)									
	ERA-135FCV(フレームカバー)	14,000 (15,400)	16,000 (17,600)	19,000 (20,900)	21,000 (23,100)	22,000 (24,200)	35,000 (38,500)	45,000 (49,500)	67,000 (73,700)	75,000 (82,500)	
	ERA-135CV(カバー)	59,000 (64,900)	84,000 (92,400)	99,000 (108,900)	112,000 (123,200)	125,000 (137,500)	236,000 (259,600)	324,000 (356,400)	522,000 (574,200)	588,000 (646,800)	
	ERA-H135N(MGY,MBE)+ 135FCV+135CV	<b>526,000</b> (578,600)	<b>553,000</b> (608,300)	<b>571,000</b> (628,100)	<b>586,000</b> (644,600)	<b>600,000</b> (660,000)	<b>724,000</b> (796,400)	<b>822,000</b> (904,200)	<b>1,042,000</b> (1,146,200)	<b>1,116,000</b> (1,227,600)	
	クッションセット価格例	<b>630,000</b> (693,000)	<b>665,000</b> (731,500)	<b>689,000</b> (757,900)	<b>708,000</b> (778,800)	<b>736,000</b> (809,600)	<b>880,000</b> (968,000)	<b>1,010,000</b> (1,111,000)	<b>1,288,000</b> (1,416,800)	<b>1,386,000</b> (1,524,600)	
<b>NEW</b>  W.1400 D.960 H.680 SH.440	ERA-H140LN(MGY,MBE) (ヌード)	491,000 (540,100)									
	ERA-140LFCV(フレームカバー)	14,000 (15,400)	16,000 (17,600)	19,000 (20,900)	21,000 (23,100)	22,000 (24,200)	35,000 (38,500)	45,000 (49,500)	67,000 (73,700)	75,000 (82,500)	
	ERA-140LCV(カバー)	64,000 (70,400)	90,000 (99,000)	104,000 (114,400)	118,000 (129,800)	130,000 (143,000)	245,000 (269,500)	331,000 (364,100)	528,000 (580,800)	591,000 (650,100)	
	ERA-H140LN(MGY,MBE)+ 140LFCV+140LCV	<b>569,000</b> (625,900)	<b>597,000</b> (656,700)	<b>614,000</b> (675,400)	<b>630,000</b> (693,000)	<b>643,000</b> (707,300)	<b>771,000</b> (848,100)	<b>867,000</b> (953,700)	<b>1,086,000</b> (1,194,600)	<b>1,157,000</b> (1,272,700)	
	クッションセット価格例	<b>631,000</b> (694,100)	<b>666,000</b> (732,600)	<b>689,000</b> (757,900)	<b>710,000</b> (781,000)	<b>726,000</b> (798,600)	<b>892,000</b> (981,200)	<b>1,016,000</b> (1,117,600)	<b>1,297,000</b> (1,426,700)	<b>1,389,000</b> (1,527,900)	
<b>NEW</b>  W.1400 D.960 H.680 SH.440	ERA-H140RN(MGY,MBE) (ヌード)	491,000 (540,100)									
	ERA-140RFCV(フレームカバー)	14,000 (15,400)	16,000 (17,600)	19,000 (20,900)	21,000 (23,100)	22,000 (24,200)	35,000 (38,500)	45,000 (49,500)	67,000 (73,700)	75,000 (82,500)	
	ERA-140RCV(カバー)	64,000 (70,400)	90,000 (99,000)	104,000 (114,400)	118,000 (129,800)	130,000 (143,000)	245,000 (269,500)	331,000 (364,100)	528,000 (580,800)	591,000 (650,100)	
	ERA-H140RN(MGY,MBE)+ 140RFCV+140RCV	<b>569,000</b> (625,900)	<b>597,000</b> (656,700)	<b>614,000</b> (675,400)	<b>630,000</b> (693,000)	<b>643,000</b> (707,300)	<b>771,000</b> (848,100)	<b>867,000</b> (953,700)	<b>1,086,000</b> (1,194,600)	<b>1,157,000</b> (1,272,700)	
	クッションセット価格例	<b>631,000</b> (694,100)	<b>666,000</b> (732,600)	<b>689,000</b> (757,900)	<b>710,000</b> (781,000)	<b>726,000</b> (798,600)	<b>892,000</b> (981,200)	<b>1,016,000</b> (1,117,600)	<b>1,297,000</b> (1,426,700)	<b>1,389,000</b> (1,527,900)	

- 不適合張り地がありますので、予めご了承下さい。
- 脚部はアルミ 粉体塗装 メタリックグレー(MGY)、アルミ 粉体塗装 メタリックベージュ(MBE)からお選び下さい。
- 製造納期5週間

ERA HIGH クッションガイド(クッションについてはP.9をご参照下さい。)

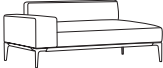

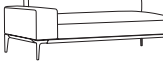

ERA-H115	ERA-H135	ERA-H140L	ERA-H140R
 ERC-100 960 1150	 ERC-60 ERC-60 1350	 ERC-100 1400	 ERC-100 1400

※表示価格は日本国内のみ有効です。

# ERA HIGH

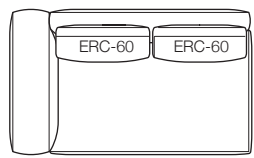
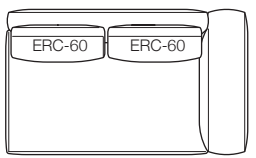
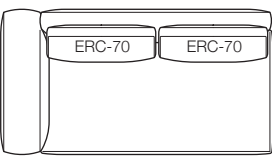
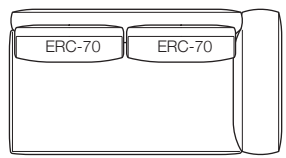
エラ ハイ  
Design : C.O.D. / シー・オー・ディー



品名 / サイズ	品番	価格 ¥ [ 本体価格 / (税込価格) ]									
		nude	F2	F3	F4	F5	F6	L1	L2	L3	L4
<b>160 左アームソファ</b>  W.1600 D.960 H.680 SH.440	ERA-H160LN(MGY,MBE) (ヌード)	519,000 (570,900)									
	ERA-160LFCV(フレームカバー)	14,000 (15,400)	16,000 (17,600)	19,000 (20,900)	21,000 (23,100)	22,000 (24,200)	37,000 (40,700)	46,000 (50,600)	68,000 (74,800)	77,000 (84,700)	
	ERA-160LCV (カバー)	69,000 (75,900)	100,000 (110,000)	117,000 (128,700)	133,000 (146,300)	146,000 (160,600)	276,000 (303,600)	377,000 (414,700)	605,000 (665,500)	680,000 (748,000)	
	ERA-H160LN(MGY,MBE)+ 160LFCV+160LCV	<b>602,000</b> (662,200)	<b>635,000</b> (698,500)	<b>655,000</b> (720,500)	<b>673,000</b> (740,300)	<b>687,000</b> (755,700)	<b>832,000</b> (915,200)	<b>942,000</b> (1,036,200)	<b>1,192,000</b> (1,311,200)	<b>1,276,000</b> (1,403,600)	
	クッションセット価格例	<b>706,000</b> (776,600)	<b>747,000</b> (821,700)	<b>773,000</b> (850,300)	<b>795,000</b> (874,500)	<b>823,000</b> (905,300)	<b>988,000</b> (1,086,800)	<b>1,130,000</b> (1,243,000)	<b>1,438,000</b> (1,581,800)	<b>1,546,000</b> (1,700,600)	
<b>160 右アームソファ</b>  W.1600 D.960 H.680 SH.440	ERA-H160RN(MGY,MBE) (ヌード)	519,000 (570,900)									
	ERA-160RFCV(フレームカバー)	14,000 (15,400)	16,000 (17,600)	19,000 (20,900)	21,000 (23,100)	22,000 (24,200)	37,000 (40,700)	46,000 (50,600)	68,000 (74,800)	77,000 (84,700)	
	ERA-160RCV (カバー)	69,000 (75,900)	100,000 (110,000)	117,000 (128,700)	133,000 (146,300)	146,000 (160,600)	276,000 (303,600)	377,000 (414,700)	605,000 (665,500)	680,000 (748,000)	
	ERA-H160RN(MGY,MBE)+ 160RFCV+160RCV	<b>602,000</b> (662,200)	<b>635,000</b> (698,500)	<b>655,000</b> (720,500)	<b>673,000</b> (740,300)	<b>687,000</b> (755,700)	<b>832,000</b> (915,200)	<b>942,000</b> (1,036,200)	<b>1,192,000</b> (1,311,200)	<b>1,276,000</b> (1,403,600)	
	クッションセット価格例	<b>706,000</b> (776,600)	<b>747,000</b> (821,700)	<b>773,000</b> (850,300)	<b>795,000</b> (874,500)	<b>823,000</b> (905,300)	<b>988,000</b> (1,086,800)	<b>1,130,000</b> (1,243,000)	<b>1,438,000</b> (1,581,800)	<b>1,546,000</b> (1,700,600)	
<b>180 左アームソファ</b>  W.1800 D.960 H.680 SH.440	ERA-H180LN(MGY,MBE) (ヌード)	553,000 (608,300)									
	ERA-180LFCV(フレームカバー)	16,000 (17,600)	19,000 (20,900)	22,000 (24,200)	24,000 (26,400)	25,000 (27,500)	43,000 (47,300)	55,000 (60,500)	82,000 (90,200)	90,000 (99,000)	
	ERA-180LCV (カバー)	79,000 (86,900)	113,000 (124,300)	134,000 (147,400)	153,000 (168,300)	169,000 (185,900)	322,000 (354,200)	443,000 (487,300)	715,000 (786,500)	805,000 (885,500)	
	ERA-H180LN(MGY,MBE)+ 180LFCV+180LCV	<b>648,000</b> (712,800)	<b>685,000</b> (753,500)	<b>709,000</b> (779,900)	<b>730,000</b> (803,000)	<b>747,000</b> (821,700)	<b>918,000</b> (1,009,800)	<b>1,051,000</b> (1,156,100)	<b>1,350,000</b> (1,485,000)	<b>1,448,000</b> (1,592,800)	
	クッションセット価格例	<b>758,000</b> (833,800)	<b>801,000</b> (881,100)	<b>835,000</b> (918,500)	<b>866,000</b> (952,600)	<b>897,000</b> (986,700)	<b>1,122,000</b> (1,234,200)	<b>1,303,000</b> (1,433,300)	<b>1,710,000</b> (1,881,000)	<b>1,842,000</b> (2,026,200)	
<b>180 右アームソファ</b>  W.1800 D.960 H.680 SH.440	ERA-H180RN(MGY,MBE) (ヌード)	553,000 (608,300)									
	ERA-180RFCV(フレームカバー)	16,000 (17,600)	19,000 (20,900)	22,000 (24,200)	24,000 (26,400)	25,000 (27,500)	43,000 (47,300)	55,000 (60,500)	82,000 (90,200)	90,000 (99,000)	
	ERA-180RCV (カバー)	79,000 (86,900)	113,000 (124,300)	134,000 (147,400)	153,000 (168,300)	169,000 (185,900)	322,000 (354,200)	443,000 (487,300)	715,000 (786,500)	805,000 (885,500)	
	ERA-H180RN(MGY,MBE)+ 180RFCV+180RCV	<b>648,000</b> (712,800)	<b>685,000</b> (753,500)	<b>709,000</b> (779,900)	<b>730,000</b> (803,000)	<b>747,000</b> (821,700)	<b>918,000</b> (1,009,800)	<b>1,051,000</b> (1,156,100)	<b>1,350,000</b> (1,485,000)	<b>1,448,000</b> (1,592,800)	
	クッションセット価格例	<b>758,000</b> (833,800)	<b>801,000</b> (881,100)	<b>835,000</b> (918,500)	<b>866,000</b> (952,600)	<b>897,000</b> (986,700)	<b>1,122,000</b> (1,234,200)	<b>1,303,000</b> (1,433,300)	<b>1,710,000</b> (1,881,000)	<b>1,842,000</b> (2,026,200)	

- 不適合張り地がありますので、予めご了承下さい。
- 脚部はアルミ 粉体塗装 メタリックグレー(MGY)、アルミ 粉体塗装 メタリックベージュ(MBE)からお選び下さい。
- 製造納期5週間

ERA HIGH クッションガイド(クッションについてはP.9をご参照下さい。)



ERA-H160L	ERA-H160R	ERA-H180L	ERA-H180R
 <p>960</p> <p>1600</p>	 <p>1600</p>	 <p>1800</p>	 <p>1800</p>

※表示価格は日本国内のみ有効です。

# ERA HIGH

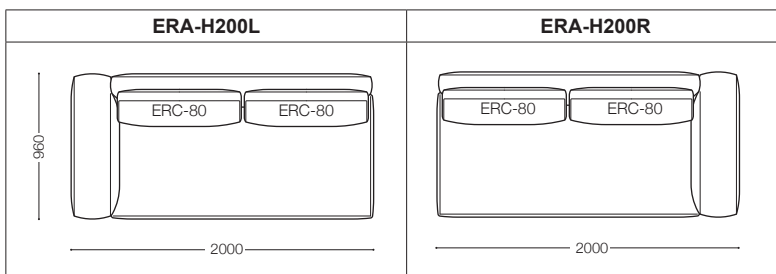
エラ ハイ  
Design : C.O.D. / シー・オー・ディー



品名 / サイズ	品番	価格 ¥ [本体価格 / 税込価格]									
		nude	F2	F3	F4	F5	F6	L1	L2	L3	L4
<b>200 左アームソファ</b>  W.2000 D.960 H.680 SH.440	ERA-H200LN(MGY,MBE) (ヌード)	628,000 (690,800)									
	ERA-200LFCV(フレームカバー)	17,000 (18,700)	22,000 (24,200)	24,000 (26,400)	27,000 (29,700)	29,000 (31,900)	47,000 (51,700)	62,000 (68,200)	93,000 (102,300)	104,000 (114,400)	
	ERA-200LCV (カバー)	81,000 (89,100)	115,000 (126,500)	136,000 (149,600)	155,000 (170,500)	172,000 (189,200)	326,000 (358,600)	445,000 (489,500)	717,000 (788,700)	808,000 (888,800)	
	ERA-H200LN(MGY,MBE)+ 200LFCV+200LCV	<b>726,000</b> (798,600)	<b>765,000</b> (841,500)	<b>788,000</b> (866,800)	<b>810,000</b> (891,000)	<b>829,000</b> (911,900)	<b>1,001,000</b> (1,101,100)	<b>1,135,000</b> (1,248,500)	<b>1,438,000</b> (1,581,800)	<b>1,540,000</b> (1,694,000)	
	クッションセット価格例	<b>840,000</b> (924,000)	<b>885,000</b> (973,500)	<b>918,000</b> (1,009,800)	<b>950,000</b> (1,045,000)	<b>983,000</b> (1,081,300)	<b>1,209,000</b> (1,329,900)	<b>1,391,000</b> (1,530,100)	<b>1,802,000</b> (1,982,200)	<b>1,938,000</b> (2,131,800)	
<b>200 右アームソファ</b>  W.2000 D.960 H.680 SH.440	ERA-H200RN(MGY,MBE) (ヌード)	628,000 (690,800)									
	ERA-200RFCV(フレームカバー)	17,000 (18,700)	22,000 (24,200)	24,000 (26,400)	27,000 (29,700)	29,000 (31,900)	47,000 (51,700)	62,000 (68,200)	93,000 (102,300)	104,000 (114,400)	
	ERA-200RCV (カバー)	81,000 (89,100)	115,000 (126,500)	136,000 (149,600)	155,000 (170,500)	172,000 (189,200)	326,000 (358,600)	445,000 (489,500)	717,000 (788,700)	808,000 (888,800)	
	ERA-H200RN(MGY,MBE)+ 200RFCV+200RCV	<b>726,000</b> (798,600)	<b>765,000</b> (841,500)	<b>788,000</b> (866,800)	<b>810,000</b> (891,000)	<b>829,000</b> (911,900)	<b>1,001,000</b> (1,101,100)	<b>1,135,000</b> (1,248,500)	<b>1,438,000</b> (1,581,800)	<b>1,540,000</b> (1,694,000)	
	クッションセット価格例	<b>840,000</b> (924,000)	<b>885,000</b> (973,500)	<b>918,000</b> (1,009,800)	<b>950,000</b> (1,045,000)	<b>983,000</b> (1,081,300)	<b>1,209,000</b> (1,329,900)	<b>1,391,000</b> (1,530,100)	<b>1,802,000</b> (1,982,200)	<b>1,938,000</b> (2,131,800)	

- 不適合張り地がありますので、予めご了承下さい。
- 脚部はアルミ 粉体塗装 メタリックグレー(MGY)、アルミ 粉体塗装 メタリックベージュ(MBE)からお選び下さい。
- 製造納期5週間

ERA HIGH クッションガイド(クッションについてはP.9をご参照下さい。)






※表示価格は日本国内のみ有効です。

# ERA HIGH

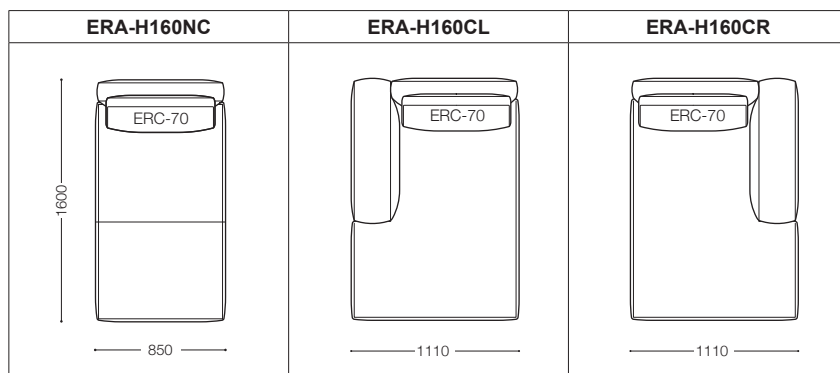
エラ ハイ  
Design : C.O.D. / シー・オー・ディー



品名 / サイズ	品番	価格 ¥ [本体価格 / (税込価格)]									
		nude	F2	F3	F4	F5	F6	L1	L2	L3	L4
<b>リラックス 160 アームレスソファ</b>    W.850 D.1600 H.680 SH.440	ERA-H160NCN(MGY,MBE) (ヌード)	446,000 (490,600)									
	ERA-160NCFCV(フレームカバー)	13,000 (14,300)	15,000 (16,500)	16,000 (17,600)	19,000 (20,900)	21,000 (23,100)	33,000 (36,300)	43,000 (47,300)	65,000 (71,500)	70,000 (77,000)	
	ERA-160NCCV(カバー)	53,000 (58,300)	80,000 (88,000)	94,000 (103,400)	109,000 (119,900)	122,000 (134,200)	225,000 (247,500)	314,000 (345,400)	515,000 (566,500)	580,000 (638,000)	
	ERA-H160NCN(MGY,MBE)+ 160NCFCV+160NCCV	<b>512,000</b> (563,200)	<b>541,000</b> (595,100)	<b>556,000</b> (611,600)	<b>574,000</b> (631,400)	<b>589,000</b> (647,900)	<b>704,000</b> (774,400)	<b>803,000</b> (883,300)	<b>1,026,000</b> (1,128,600)	<b>1,096,000</b> (1,205,600)	
	クッションセット価格例	<b>567,000</b> (623,700)	<b>599,000</b> (658,900)	<b>619,000</b> (680,900)	<b>642,000</b> (706,200)	<b>664,000</b> (730,400)	<b>806,000</b> (886,600)	<b>929,000</b> (1,021,900)	<b>1,206,000</b> (1,326,600)	<b>1,293,000</b> (1,422,300)	
<b>リラックス 160 左アームソファ</b>    W.1110 D.1600 H.680 SH.440	ERA-H160CLN(MGY,MBE) (ヌード)	555,000 (610,500)									
	ERA-160CLFCV(フレームカバー)	14,000 (15,400)	16,000 (17,600)	17,000 (18,700)	21,000 (23,100)	22,000 (24,200)	35,000 (38,500)	45,000 (49,500)	67,000 (73,700)	75,000 (82,500)	
	ERA-160CLCV(カバー)	66,000 (72,600)	92,000 (101,200)	108,000 (118,800)	122,000 (134,200)	135,000 (148,500)	252,000 (277,200)	341,000 (375,100)	540,000 (594,000)	607,000 (667,700)	
	ERA-H160CLN(MGY,MBE)+ 160CLFCV+160CLCV	<b>635,000</b> (698,500)	<b>663,000</b> (729,300)	<b>680,000</b> (748,000)	<b>698,000</b> (767,800)	<b>712,000</b> (783,200)	<b>842,000</b> (926,200)	<b>941,000</b> (1,035,100)	<b>1,162,000</b> (1,278,200)	<b>1,237,000</b> (1,360,700)	
	クッションセット価格例	<b>690,000</b> (759,000)	<b>721,000</b> (793,100)	<b>743,000</b> (817,300)	<b>766,000</b> (842,600)	<b>787,000</b> (865,700)	<b>944,000</b> (1,038,400)	<b>1,067,000</b> (1,173,700)	<b>1,342,000</b> (1,476,200)	<b>1,434,000</b> (1,577,400)	
<b>リラックス 160 右アームソファ</b>    W.1110 D.1600 H.680 SH.440	ERA-H160CRN(MGY,MBE) (ヌード)	555,000 (610,500)									
	ERA-160CRFCV(フレームカバー)	14,000 (15,400)	16,000 (17,600)	17,000 (18,700)	21,000 (23,100)	22,000 (24,200)	35,000 (38,500)	45,000 (49,500)	67,000 (73,700)	75,000 (82,500)	
	ERA-160CRCV(カバー)	66,000 (72,600)	92,000 (101,200)	108,000 (118,800)	122,000 (134,200)	135,000 (148,500)	252,000 (277,200)	341,000 (375,100)	540,000 (594,000)	607,000 (667,700)	
	ERA-H160CRN(MGY,MBE)+ 160CRFCV+160CRCV	<b>635,000</b> (698,500)	<b>663,000</b> (729,300)	<b>680,000</b> (748,000)	<b>698,000</b> (767,800)	<b>712,000</b> (783,200)	<b>842,000</b> (926,200)	<b>941,000</b> (1,035,100)	<b>1,162,000</b> (1,278,200)	<b>1,237,000</b> (1,360,700)	
	クッションセット価格例	<b>690,000</b> (759,000)	<b>721,000</b> (793,100)	<b>743,000</b> (817,300)	<b>766,000</b> (842,600)	<b>787,000</b> (865,700)	<b>944,000</b> (1,038,400)	<b>1,067,000</b> (1,173,700)	<b>1,342,000</b> (1,476,200)	<b>1,434,000</b> (1,577,400)	

- 不適合張り地がありますので、予めご了承下さい。
- 脚部はアルミ 粉体塗装 メタリックグレー(MGY)、アルミ 粉体塗装 メタリックページュ(MBE)からお選び下さい。
- 製造納期5週間
- ERA-H160NCとERA-H160NCDIはカバーのハギ位置が異なります。レギュラーユニットを組み合わせる場合はH160NC、ディープユニットを組み合わせる場合はH160NCDIをお選び下さい。

ERA HIGH クッションガイド(クッションについてはP.9をご参照下さい。)



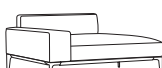



※表示価格は日本国内のみ有効です。

# ERA HIGH 〈ディープ〉

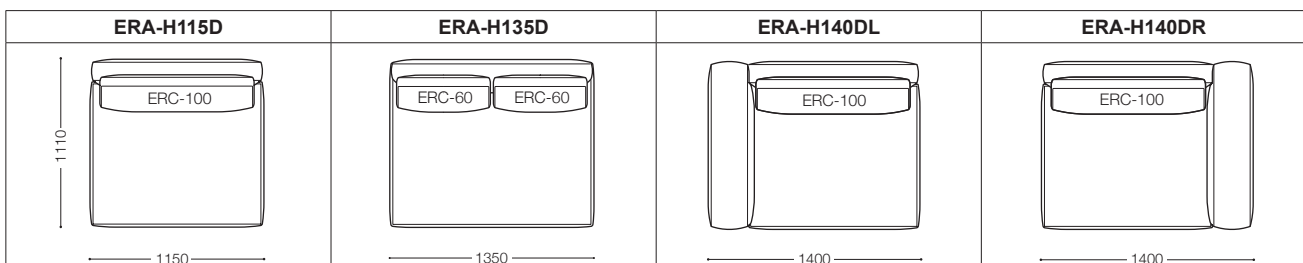
エラ ハイ  
Design : C.O.D. / シー・オー・ディー



品名 / サイズ	品番	価格 ¥ [本体価格 / 税込価格]									
		nude	F2	F3	F4	F5	F6	L1	L2	L3	L4
<b>ディープ</b> 115 アームレスソファ    W.1150 D.1110 H.680 SH.440	ERA-H115DN(MGY,MBE) (ヌード)	454,000 (499,400)									
	ERA-115DFCV(フレームカバー)	14,000 (15,400)	16,000 (17,600)	17,000 (18,700)	21,000 (23,100)	22,000 (24,200)	35,000 (38,500)	45,000 (49,500)	67,000 (73,700)	77,000 (84,700)	
	ERA-115DCV (カバー)	52,000 (57,200)	72,000 (79,200)	83,000 (91,300)	94,000 (103,400)	104,000 (114,400)	194,000 (213,400)	262,000 (288,200)	416,000 (457,600)	468,000 (514,800)	
	ERA-H115DN(MGY,MBE)+115DFCV+115DCV	<b>520,000</b> (572,000)	<b>542,000</b> (596,200)	<b>554,000</b> (609,400)	<b>569,000</b> (625,900)	<b>580,000</b> (638,000)	<b>683,000</b> (751,300)	<b>761,000</b> (837,100)	<b>937,000</b> (1,030,700)	<b>999,000</b> (1,098,900)	
	クッションセット価格例	<b>582,000</b> (640,200)	<b>611,000</b> (672,100)	<b>629,000</b> (691,900)	<b>649,000</b> (713,900)	<b>663,000</b> (729,300)	<b>804,000</b> (884,400)	<b>910,000</b> (1,001,000)	<b>1,148,000</b> (1,262,800)	<b>1,231,000</b> (1,354,100)	
<b>ディープ</b> 135 アームレスソファ    W.1350 D.1110 H.680 SH.440	ERA-H135DN(MGY,MBE) (ヌード)	477,000 (524,700)									
	ERA-135DFCV(フレームカバー)	15,000 (16,500)	17,000 (18,700)	19,000 (20,900)	22,000 (24,200)	23,000 (25,300)	38,000 (41,800)	47,000 (51,700)	69,000 (75,900)	79,000 (86,900)	
	ERA-135DCV (カバー)	62,000 (68,200)	88,000 (96,800)	104,000 (114,400)	119,000 (130,900)	133,000 (146,300)	252,000 (277,200)	344,000 (378,400)	556,000 (611,600)	627,000 (689,700)	
	ERA-H135DN(MGY,MBE)+135DFCV+135DCV	<b>554,000</b> (609,400)	<b>582,000</b> (640,200)	<b>600,000</b> (660,000)	<b>618,000</b> (679,800)	<b>633,000</b> (696,300)	<b>767,000</b> (843,700)	<b>868,000</b> (954,800)	<b>1,102,000</b> (1,212,200)	<b>1,183,000</b> (1,301,300)	
	クッションセット価格例	<b>658,000</b> (723,800)	<b>694,000</b> (763,400)	<b>718,000</b> (789,800)	<b>740,000</b> (814,000)	<b>769,000</b> (845,900)	<b>923,000</b> (1,015,300)	<b>1,056,000</b> (1,161,600)	<b>1,348,000</b> (1,482,800)	<b>1,453,000</b> (1,598,300)	
<b>ディープ</b> 140 左アームソファ    W.1400 D.1110 H.680 SH.440	ERA-H140DLN(MGY,MBE) (ヌード)	519,000 (570,900)									
	ERA-140DLFCV(フレームカバー)	15,000 (16,500)	17,000 (18,700)	19,000 (20,900)	22,000 (24,200)	23,000 (25,300)	38,000 (41,800)	47,000 (51,700)	69,000 (75,900)	79,000 (86,900)	
	ERA-140DLCV (カバー)	67,000 (73,700)	94,000 (103,400)	110,000 (121,000)	126,000 (138,600)	138,000 (151,800)	259,000 (284,900)	352,000 (387,200)	561,000 (617,100)	631,000 (694,100)	
	ERA-H140DLN(MGY,MBE)+140DLFCV+140DLCV	<b>601,000</b> (661,100)	<b>630,000</b> (693,000)	<b>648,000</b> (712,800)	<b>667,000</b> (733,700)	<b>680,000</b> (748,000)	<b>816,000</b> (897,600)	<b>918,000</b> (1,009,800)	<b>1,149,000</b> (1,263,900)	<b>1,229,000</b> (1,351,900)	
	クッションセット価格例	<b>663,000</b> (729,300)	<b>699,000</b> (768,900)	<b>723,000</b> (795,300)	<b>747,000</b> (821,700)	<b>763,000</b> (839,300)	<b>937,000</b> (1,030,700)	<b>1,067,000</b> (1,173,700)	<b>1,360,000</b> (1,496,000)	<b>1,461,000</b> (1,607,100)	
<b>ディープ</b> 140 右アームソファ    W.1400 D.1110 H.680 SH.440	ERA-H140DRN(MGY,MBE) (ヌード)	519,000 (570,900)									
	ERA-140DRFCV(フレームカバー)	15,000 (16,500)	17,000 (18,700)	19,000 (20,900)	22,000 (24,200)	23,000 (25,300)	38,000 (41,800)	47,000 (51,700)	69,000 (75,900)	79,000 (86,900)	
	ERA-140DRCV (カバー)	67,000 (73,700)	94,000 (103,400)	110,000 (121,000)	126,000 (138,600)	138,000 (151,800)	259,000 (284,900)	352,000 (387,200)	561,000 (617,100)	631,000 (694,100)	
	ERA-H140DRN(MGY,MBE)+140DRFCV+140DRCV	<b>601,000</b> (661,100)	<b>630,000</b> (693,000)	<b>648,000</b> (712,800)	<b>667,000</b> (733,700)	<b>680,000</b> (748,000)	<b>816,000</b> (897,600)	<b>918,000</b> (1,009,800)	<b>1,149,000</b> (1,263,900)	<b>1,229,000</b> (1,351,900)	
	クッションセット価格例	<b>663,000</b> (729,300)	<b>699,000</b> (768,900)	<b>723,000</b> (795,300)	<b>747,000</b> (821,700)	<b>763,000</b> (839,300)	<b>937,000</b> (1,030,700)	<b>1,067,000</b> (1,173,700)	<b>1,360,000</b> (1,496,000)	<b>1,461,000</b> (1,607,100)	

- 不適合張り地がありますので、予めご了承下さい。
- 脚部はアルミ 粉体塗装 メタリックグレー(MGY)、アルミ 粉体塗装 メタリックベージュ(MBE)からお選び下さい。
- 製造納期5週間

ERA HIGH クッションガイド(クッションについてはP.9をご参照下さい。)

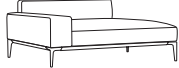

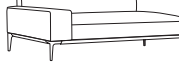



※表示価格は日本国内のみ有効です。

# ERA HIGH <ディープ>

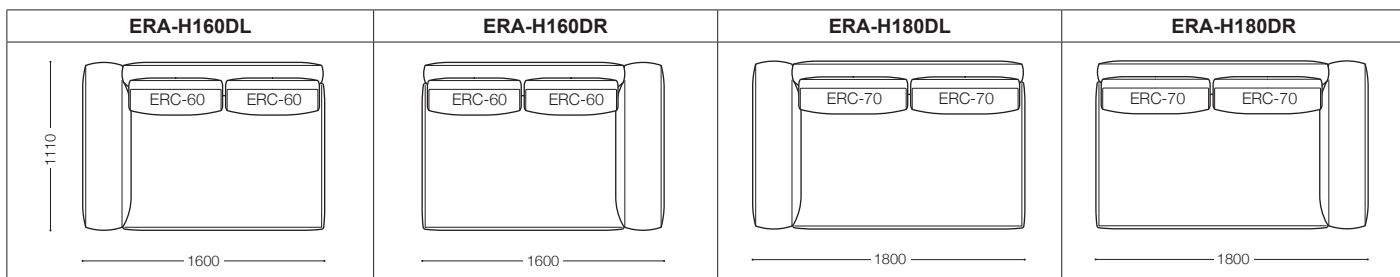
エラ ハイ  
Design : C.O.D. / シー・オー・ディー



品名 / サイズ	品番	価格 ¥ [本体価格 / (税込価格)]									
		nude	F2	F3	F4	F5	F6	L1	L2	L3	L4
<b>NEW</b> ディープ 160 左アームソファ  W.1600 D.1110 H.680 SH.440	ERA-H160DLN(MGY,MBE) (ヌード)	551,000 (606,100)									
	ERA-160DLFCV(フレームカバー)	15,000 (16,500)	19,000 (20,900)	22,000 (24,200)	23,000 (25,300)	25,000 (27,500)	42,000 (46,200)	55,000 (60,500)	81,000 (89,100)	90,000 (99,000)	
	ERA-160DLCV (カバー)	72,000 (79,200)	104,000 (114,400)	122,000 (134,200)	139,000 (152,900)	155,000 (170,500)	291,000 (320,100)	397,000 (436,700)	636,000 (699,600)	718,000 (789,800)	
	ERA-H160DLN(MGY,MBE)+160DLFCV+160DLCV	<b>638,000</b> (701,800)	<b>674,000</b> (741,400)	<b>695,000</b> (764,500)	<b>713,000</b> (784,300)	<b>731,000</b> (804,100)	<b>884,000</b> (972,400)	<b>1,003,000</b> (1,103,300)	<b>1,268,000</b> (1,394,800)	<b>1,359,000</b> (1,494,900)	
	クッションセット価格例	<b>742,000</b> (816,200)	<b>786,000</b> (864,600)	<b>813,000</b> (894,300)	<b>835,000</b> (918,500)	<b>867,000</b> (953,700)	<b>1,040,000</b> (1,144,000)	<b>1,191,000</b> (1,310,100)	<b>1,514,000</b> (1,665,400)	<b>1,629,000</b> (1,791,900)	
<b>NEW</b> ディープ 160 右アームソファ  W.1600 D.1110 H.680 SH.440	ERA-H160DRN(MGY,MBE) (ヌード)	551,000 (606,100)									
	ERA-160DRFCV(フレームカバー)	15,000 (16,500)	19,000 (20,900)	22,000 (24,200)	23,000 (25,300)	25,000 (27,500)	42,000 (46,200)	55,000 (60,500)	81,000 (89,100)	90,000 (99,000)	
	ERA-160DRCV (カバー)	72,000 (79,200)	104,000 (114,400)	122,000 (134,200)	139,000 (152,900)	155,000 (170,500)	291,000 (320,100)	397,000 (436,700)	636,000 (699,600)	718,000 (789,800)	
	ERA-H160DRN(MGY,MBE)+160DRFCV+160DRCV	<b>638,000</b> (701,800)	<b>674,000</b> (741,400)	<b>695,000</b> (764,500)	<b>713,000</b> (784,300)	<b>731,000</b> (804,100)	<b>884,000</b> (972,400)	<b>1,003,000</b> (1,103,300)	<b>1,268,000</b> (1,394,800)	<b>1,359,000</b> (1,494,900)	
	クッションセット価格例	<b>742,000</b> (816,200)	<b>786,000</b> (864,600)	<b>813,000</b> (894,300)	<b>835,000</b> (918,500)	<b>867,000</b> (953,700)	<b>1,040,000</b> (1,144,000)	<b>1,191,000</b> (1,310,100)	<b>1,514,000</b> (1,665,400)	<b>1,629,000</b> (1,791,900)	
<b>NEW</b> ディープ 180 左アームソファ  W.1800 D.1110 H.680 SH.440	ERA-H180DLN(MGY,MBE) (ヌード)	594,000 (653,400)									
	ERA-180DLFCV(フレームカバー)	16,000 (17,600)	21,000 (23,100)	23,000 (25,300)	24,000 (26,400)	27,000 (29,700)	44,000 (48,400)	56,000 (61,600)	83,000 (91,300)	91,000 (100,100)	
	ERA-180DLCV (カバー)	82,000 (90,200)	118,000 (129,800)	139,000 (152,900)	159,000 (174,900)	179,000 (196,900)	338,000 (371,800)	464,000 (510,400)	749,000 (823,900)	843,000 (927,300)	
	ERA-H180DLN(MGY,MBE)+180DLFCV+180DLCV	<b>692,000</b> (761,200)	<b>733,000</b> (806,300)	<b>756,000</b> (831,600)	<b>777,000</b> (854,700)	<b>800,000</b> (880,000)	<b>976,000</b> (1,073,600)	<b>1,114,000</b> (1,225,400)	<b>1,426,000</b> (1,568,600)	<b>1,528,000</b> (1,680,800)	
	クッションセット価格例	<b>802,000</b> (882,200)	<b>849,000</b> (933,900)	<b>882,000</b> (970,200)	<b>913,000</b> (1,004,300)	<b>950,000</b> (1,045,000)	<b>1,180,000</b> (1,298,000)	<b>1,366,000</b> (1,502,600)	<b>1,786,000</b> (1,964,600)	<b>1,922,000</b> (2,114,200)	
<b>NEW</b> ディープ 180 右アームソファ  W.1800 D.1110 H.680 SH.440	ERA-H180DRN(MGY,MBE) (ヌード)	594,000 (653,400)									
	ERA-180DRFCV(フレームカバー)	16,000 (17,600)	21,000 (23,100)	23,000 (25,300)	24,000 (26,400)	27,000 (29,700)	44,000 (48,400)	56,000 (61,600)	83,000 (91,300)	91,000 (100,100)	
	ERA-180DRCV (カバー)	82,000 (90,200)	118,000 (129,800)	139,000 (152,900)	159,000 (174,900)	179,000 (196,900)	338,000 (371,800)	464,000 (510,400)	749,000 (823,900)	843,000 (927,300)	
	ERA-H180DRN(MGY,MBE)+180DRFCV+180DRCV	<b>692,000</b> (761,200)	<b>733,000</b> (806,300)	<b>756,000</b> (831,600)	<b>777,000</b> (854,700)	<b>800,000</b> (880,000)	<b>976,000</b> (1,073,600)	<b>1,114,000</b> (1,225,400)	<b>1,426,000</b> (1,568,600)	<b>1,528,000</b> (1,680,800)	
	クッションセット価格例	<b>802,000</b> (882,200)	<b>849,000</b> (933,900)	<b>882,000</b> (970,200)	<b>913,000</b> (1,004,300)	<b>950,000</b> (1,045,000)	<b>1,180,000</b> (1,298,000)	<b>1,366,000</b> (1,502,600)	<b>1,786,000</b> (1,964,600)	<b>1,922,000</b> (2,114,200)	

- 不適合張り地がありますので、予めご了承下さい。
- 脚部はアルミ 粉体塗装 メタリックグレー(MGY)、アルミ 粉体塗装 メタリックベージュ(MBE)からお選び下さい。
- 製造納期5週間

ERA HIGH クッションガイド(クッションについてはP.9をご参照下さい。)


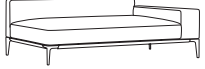


※表示価格は日本国内のみ有効です。

# ERA HIGH <ディープ> エラ ハイ

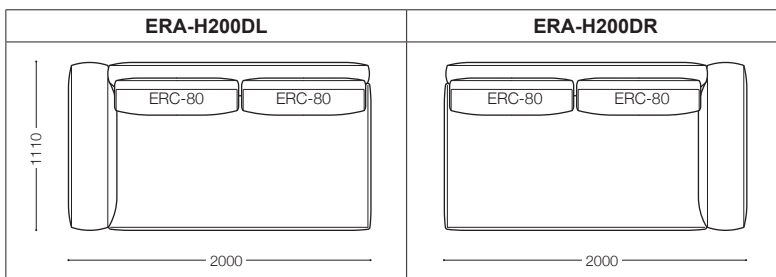
Design : C.O.D. / シー・オー・ディー



品名 / サイズ	品番	価格 ¥ [本体価格 / 税込価格]									
		nude	F2	F3	F4	F5	F6	L1	L2	L3	L4
<b>ディープ 200 左アームソファ</b>  W.2000 D.1110 H.680 SH.440	ERA-H200DLN(MGY,MBE) (ヌード)	664,000 (730,400)									
	ERA-200DLFCV(フレームカバー)	19,000 (20,900)	23,000 (25,300)	25,000 (27,500)	29,000 (31,900)	30,000 (33,000)	48,000 (52,800)	63,000 (69,300)	94,000 (103,400)	105,000 (115,500)	
	ERA-200DLCV (カバー)	83,000 (91,300)	119,000 (130,900)	140,000 (154,000)	162,000 (178,200)	180,000 (198,000)	341,000 (375,100)	466,000 (512,600)	752,000 (827,200)	847,000 (931,700)	
	ERA-H200DLN(MGY,MBE)+200DLFCV+200DLCV	<b>766,000</b> (842,600)	<b>806,000</b> (886,600)	<b>829,000</b> (911,900)	<b>855,000</b> (940,500)	<b>874,000</b> (961,400)	<b>1,053,000</b> (1,158,300)	<b>1,193,000</b> (1,312,300)	<b>1,510,000</b> (1,661,000)	<b>1,616,000</b> (1,777,600)	
	クッションセット価格例	<b>880,000</b> (968,000)	<b>926,000</b> (1,018,600)	<b>959,000</b> (1,054,900)	<b>995,000</b> (1,094,500)	<b>1,028,000</b> (1,130,800)	<b>1,261,000</b> (1,387,100)	<b>1,449,000</b> (1,593,900)	<b>1,874,000</b> (2,061,400)	<b>2,014,000</b> (2,215,400)	
<b>ディープ 200 右アームソファ</b>  W.2000 D.1110 H.680 SH.440	ERA-H200DRN(MGY,MBE) (ヌード)	664,000 (730,400)									
	ERA-200DRFCV(フレームカバー)	19,000 (20,900)	23,000 (25,300)	25,000 (27,500)	29,000 (31,900)	30,000 (33,000)	48,000 (52,800)	63,000 (69,300)	94,000 (103,400)	105,000 (115,500)	
	ERA-200DRCV (カバー)	83,000 (91,300)	119,000 (130,900)	140,000 (154,000)	162,000 (178,200)	180,000 (198,000)	341,000 (375,100)	466,000 (512,600)	752,000 (827,200)	847,000 (931,700)	
	ERA-H200DRN(MGY,MBE)+200DRFCV+200DRCV	<b>766,000</b> (842,600)	<b>806,000</b> (886,600)	<b>829,000</b> (911,900)	<b>855,000</b> (940,500)	<b>874,000</b> (961,400)	<b>1,053,000</b> (1,158,300)	<b>1,193,000</b> (1,312,300)	<b>1,510,000</b> (1,661,000)	<b>1,616,000</b> (1,777,600)	
	クッションセット価格例	<b>880,000</b> (968,000)	<b>926,000</b> (1,018,600)	<b>959,000</b> (1,054,900)	<b>995,000</b> (1,094,500)	<b>1,028,000</b> (1,130,800)	<b>1,261,000</b> (1,387,100)	<b>1,449,000</b> (1,593,900)	<b>1,874,000</b> (2,061,400)	<b>2,014,000</b> (2,215,400)	

- 不適合張り地がありますので、予めご了承下さい。
- 脚部はアルミ 粉体塗装 メタリックグレー(MGY)、アルミ 粉体塗装 メタリックベージュ(MBE)からお選び下さい。
- 製造納期5週間

ERA HIGH クッションガイド(クッションについてはP.9をご参照下さい。)








※表示価格は日本国内のみ有効です。

# ERA HIGH <ディープ>

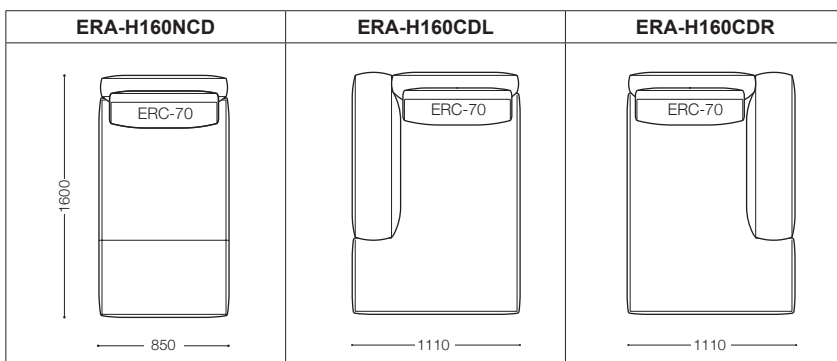
エラ ハイ  
Design : C.O.D. / シー・オー・ディー



品名 / サイズ	品番	価格 ¥ [本体価格 / (税込価格)]									
		nude	F2	F3	F4	F5	F6	L1	L2	L3	L4
<b>ディープ リラックス 160 アームレスソファ</b>  W.850 D.1600 H.680 SH.440	ERA-H160NCDN(MGY,MBE) (ヌード)	446,000 (490,600)									
	ERA-160NCDFCV(フレームカバー)	13,000 (14,300)	15,000 (16,500)	16,000 (17,600)	19,000 (20,900)	21,000 (23,100)	33,000 (36,300)	43,000 (47,300)	65,000 (71,500)	72,000 (79,200)	
	ERA-160NCDCV (カバー)	57,000 (62,700)	81,000 (89,100)	94,000 (103,400)	108,000 (118,800)	119,000 (130,900)	225,000 (247,500)	308,000 (338,800)	493,000 (542,300)	556,000 (611,600)	
	ERA-H160NCDN(MGY,MBE)+160NCDFCV+160NCDCV	<b>516,000</b> (567,600)	<b>542,000</b> (596,200)	<b>556,000</b> (611,600)	<b>573,000</b> (630,300)	<b>586,000</b> (644,600)	<b>704,000</b> (774,400)	<b>797,000</b> (876,700)	<b>1,004,000</b> (1,104,400)	<b>1,074,000</b> (1,181,400)	
	クッションセット価格例	<b>571,000</b> (628,100)	<b>600,000</b> (660,000)	<b>619,000</b> (680,900)	<b>641,000</b> (705,100)	<b>661,000</b> (727,100)	<b>806,000</b> (886,600)	<b>923,000</b> (1,015,300)	<b>1,184,000</b> (1,302,400)	<b>1,271,000</b> (1,398,100)	
<b>ディープ リラックス 160 左アームソファ</b>  W.1110 D.1600 H.680 SH.440	ERA-H160CDLN(MGY,MBE) (ヌード)	561,000 (617,100)									
	ERA-160CDLFCV(フレームカバー)	14,000 (15,400)	16,000 (17,600)	17,000 (18,700)	21,000 (23,100)	22,000 (24,200)	35,000 (38,500)	45,000 (49,500)	67,000 (73,700)	75,000 (82,500)	
	ERA-160CDLCV (カバー)	66,000 (72,600)	92,000 (101,200)	108,000 (118,800)	122,000 (134,200)	135,000 (148,500)	252,000 (277,200)	341,000 (375,100)	540,000 (594,000)	608,000 (668,800)	
	ERA-H160CDLN(MGY,MBE)+160CDLFCV+160CDLCV	<b>641,000</b> (705,100)	<b>669,000</b> (735,900)	<b>686,000</b> (754,600)	<b>704,000</b> (774,400)	<b>718,000</b> (789,800)	<b>848,000</b> (932,800)	<b>947,000</b> (1,041,700)	<b>1,168,000</b> (1,284,800)	<b>1,244,000</b> (1,368,400)	
	クッションセット価格例	<b>696,000</b> (765,600)	<b>727,000</b> (799,700)	<b>749,000</b> (823,900)	<b>772,000</b> (849,200)	<b>793,000</b> (872,300)	<b>950,000</b> (1,045,000)	<b>1,073,000</b> (1,180,300)	<b>1,348,000</b> (1,482,800)	<b>1,441,000</b> (1,585,100)	
<b>ディープ リラックス 160 右アームソファ</b>  W.1110 D.1600 H.680 SH.440	ERA-H160CDRN(MGY,MBE) (ヌード)	561,000 (617,100)									
	ERA-160CDRFCV(フレームカバー)	14,000 (15,400)	16,000 (17,600)	17,000 (18,700)	21,000 (23,100)	22,000 (24,200)	35,000 (38,500)	45,000 (49,500)	67,000 (73,700)	75,000 (82,500)	
	ERA-160CDRCV (カバー)	66,000 (72,600)	92,000 (101,200)	108,000 (118,800)	122,000 (134,200)	135,000 (148,500)	252,000 (277,200)	341,000 (375,100)	540,000 (594,000)	608,000 (668,800)	
	ERA-H160CDRN(MGY,MBE)+160CDRFCV+160CDRCV	<b>641,000</b> (705,100)	<b>669,000</b> (735,900)	<b>686,000</b> (754,600)	<b>704,000</b> (774,400)	<b>718,000</b> (789,800)	<b>848,000</b> (932,800)	<b>947,000</b> (1,041,700)	<b>1,168,000</b> (1,284,800)	<b>1,244,000</b> (1,368,400)	
	クッションセット価格例	<b>696,000</b> (765,600)	<b>727,000</b> (799,700)	<b>749,000</b> (823,900)	<b>772,000</b> (849,200)	<b>793,000</b> (872,300)	<b>950,000</b> (1,045,000)	<b>1,073,000</b> (1,180,300)	<b>1,348,000</b> (1,482,800)	<b>1,441,000</b> (1,585,100)	

- 不適合張り地がありますので、予めご了承下さい。
- 脚部はアルミ 粉体塗装 メタリックグレー(MGY)、アルミ 粉体塗装 メタリックベージュ(MBE)からお選び下さい。
- 製造納期5週間
- ERA-H160NCとERA-H160NCDはカバーのハギ位置が異なります。レギュラーユニットを組み合わせる場合はH160NC、ディープユニットを組み合わせる場合はH160NCDをお選び下さい。

ERA HIGH クッションガイド(クッションについてはP.9をご参照下さい。)














※表示価格は日本国内のみ有効です。

# ERA HIGH

エラ ハイ  
Design : C.O.D. / シー・オー・ディー

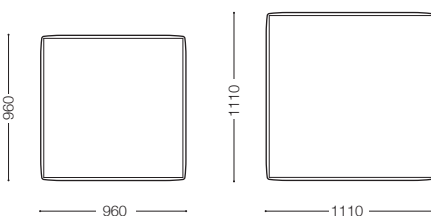
品名 / サイズ	品番	価格 ¥ [本体価格 / 税込価格]									
		nude	F2	F3	F4	F5	F6	L1	L2	L3	L4
<b>NEW</b> 95 シート  W.960 D.960 H.440	ERA-H95N(MGY,MBE) (ヌード)	333,000 (366,300)									
	ERA-95FCV(フレームカバー)	13,000 (14,300)	15,000 (16,500)	16,000 (17,600)	17,000 (18,700)	21,000 (23,100)	33,000 (36,300)	43,000 (47,300)	65,000 (71,500)	72,000 (79,200)	
	ERA-95CV (カバー)	30,000 (33,000)	42,000 (46,200)	47,000 (51,700)	56,000 (61,600)	61,000 (67,100)	113,000 (124,300)	155,000 (170,500)	249,000 (273,900)	279,000 (306,900)	
	ERA-H95N(MGY,MBE)+ 95FCV+95CV	<b>376,000</b> (413,600)	<b>390,000</b> (429,000)	<b>396,000</b> (435,600)	<b>406,000</b> (446,600)	<b>415,000</b> (456,500)	<b>479,000</b> (526,900)	<b>531,000</b> (584,100)	<b>647,000</b> (711,700)	<b>684,000</b> (752,400)	
<b>NEW</b> 110 シート  W.1110 D.1110 H.440	ERA-H110N(MGY,MBE) (ヌード)	365,000 (401,500)									
	ERA-110FCV(フレームカバー)	14,000 (15,400)	16,000 (17,600)	17,000 (18,700)	19,000 (20,900)	21,000 (23,100)	34,000 (37,400)	44,000 (48,400)	66,000 (72,600)	74,000 (81,400)	
	ERA-110CV (カバー)	32,000 (35,200)	44,000 (48,400)	51,000 (56,100)	60,000 (66,000)	65,000 (71,500)	121,000 (133,100)	165,000 (181,500)	267,000 (293,700)	298,000 (327,800)	
	ERA-H110N(MGY,MBE)+ 110FCV+110CV	<b>411,000</b> (452,100)	<b>425,000</b> (467,500)	<b>433,000</b> (476,300)	<b>444,000</b> (488,400)	<b>451,000</b> (496,100)	<b>520,000</b> (572,000)	<b>574,000</b> (631,400)	<b>698,000</b> (767,800)	<b>737,000</b> (810,700)	

- 不適合張り地がありますので、予めご了承下さい。
- 脚部はアルミ 粉体塗装 メタリックグレー (MGY)、アルミ 粉体塗装 メタリックペーヅ (MBE) からお選び下さい。
- 製造納期5週間

クッション  W.600 H.450 T.180	ERC-60N(ヌード)	33,000 (36,300)								
	ERC-60CV(カバー)	19,000 (20,900)	23,000 (25,300)	26,000 (28,600)	28,000 (30,800)	35,000 (38,500)	45,000 (49,500)	61,000 (67,100)	90,000 (99,000)	102,000 (112,200)
	ERC-60N+60CV	<b>52,000</b> (57,200)	<b>56,000</b> (61,600)	<b>59,000</b> (64,900)	<b>61,000</b> (67,100)	<b>68,000</b> (74,800)	<b>78,000</b> (85,800)	<b>94,000</b> (103,400)	<b>123,000</b> (135,300)	<b>135,000</b> (148,500)
クッション  W.700 H.450 T.180	ERC-70N(ヌード)	34,000 (37,400)								
	ERC-70CV(カバー)	21,000 (23,100)	24,000 (26,400)	29,000 (31,900)	34,000 (37,400)	41,000 (45,100)	68,000 (74,800)	92,000 (101,200)	146,000 (160,600)	163,000 (179,300)
	ERC-70N+70CV	<b>55,000</b> (60,500)	<b>58,000</b> (63,800)	<b>63,000</b> (69,300)	<b>68,000</b> (74,800)	<b>75,000</b> (82,500)	<b>102,000</b> (112,200)	<b>126,000</b> (138,600)	<b>180,000</b> (198,000)	<b>197,000</b> (216,700)
クッション  W.800 H.450 T.180	ERC-80N(ヌード)	35,000 (38,500)								
	ERC-80CV(カバー)	22,000 (24,200)	25,000 (27,500)	30,000 (33,000)	35,000 (38,500)	42,000 (46,200)	69,000 (75,900)	93,000 (102,300)	147,000 (161,700)	164,000 (180,400)
	ERC-80N+80CV	<b>57,000</b> (62,700)	<b>60,000</b> (66,000)	<b>65,000</b> (71,500)	<b>70,000</b> (77,000)	<b>77,000</b> (84,700)	<b>104,000</b> (114,400)	<b>128,000</b> (140,800)	<b>182,000</b> (200,200)	<b>199,000</b> (218,900)
クッション  W.1000 H.450 T.180	ERC-100N(ヌード)	38,000 (41,800)								
	ERC-100CV(カバー)	24,000 (26,400)	31,000 (34,100)	37,000 (40,700)	42,000 (46,200)	45,000 (49,500)	83,000 (91,300)	111,000 (122,100)	173,000 (190,300)	194,000 (213,400)
	ERC-100N+100CV	<b>62,000</b> (68,200)	<b>69,000</b> (75,900)	<b>75,000</b> (82,500)	<b>80,000</b> (88,000)	<b>83,000</b> (91,300)	<b>121,000</b> (133,100)	<b>149,000</b> (163,900)	<b>211,000</b> (232,100)	<b>232,000</b> (255,200)
クッション  W.540 H.520 T.160	ERC-S55N(ヌード)	37,000 (40,700)								
	ERC-S55CV(カバー)	17,000 (18,700)	22,000 (24,200)	24,000 (26,400)	27,000 (29,700)	29,000 (31,900)	50,000 (55,000)	64,000 (70,400)	96,000 (105,600)	106,000 (116,600)
	ERC-S55N+S55CV	<b>54,000</b> (59,400)	<b>59,000</b> (64,900)	<b>61,000</b> (67,100)	<b>64,000</b> (70,400)	<b>66,000</b> (72,600)	<b>87,000</b> (95,700)	<b>101,000</b> (111,100)	<b>133,000</b> (146,300)	<b>143,000</b> (157,300)
クッション  W.450 H.450 T.120	ERC-M45N(ヌード)	15,000 (16,500)								
	ERC-M45CV(カバー)	15,000 (16,500)	21,000 (23,100)	25,000 (27,500)	29,000 (31,900)	32,000 (35,200)	41,000 (45,100)	57,000 (62,700)	86,000 (94,600)	98,000 (107,800)
	ERC-M45N+M45CV	<b>30,000</b> (33,000)	<b>36,000</b> (39,600)	<b>40,000</b> (44,000)	<b>44,000</b> (48,400)	<b>47,000</b> (51,700)	<b>56,000</b> (61,600)	<b>72,000</b> (79,200)	<b>101,000</b> (111,100)	<b>113,000</b> (124,300)
クッション  W.600 H.600 T.140	ERC-M60N(ヌード)	23,000 (25,300)								
	ERC-M60CV(カバー)	23,000 (25,300)	29,000 (31,900)	33,000 (36,300)	38,000 (41,800)	42,000 (46,200)	79,000 (86,900)	106,000 (116,600)	171,000 (188,100)	192,000 (211,200)
	ERC-M60N+M60CV	<b>46,000</b> (50,600)	<b>52,000</b> (57,200)	<b>56,000</b> (61,600)	<b>61,000</b> (67,100)	<b>65,000</b> (71,500)	<b>102,000</b> (112,200)	<b>129,000</b> (141,900)	<b>194,000</b> (213,400)	<b>215,000</b> (236,500)

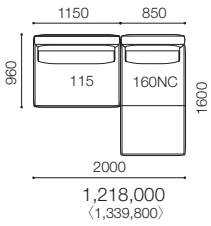
- 不適合張り地がありますので、予めご了承下さい。
- 製造納期5週間

ERA HIGH

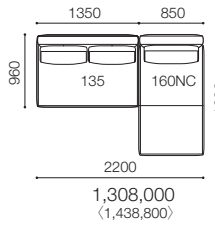


# ERA/ERA HIGH SET EXAMPLE (S=1/100) F4ランク張り地の場合の価格です。

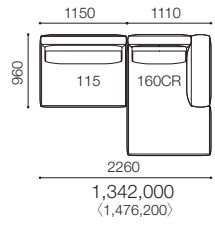
ERA-(H)115・(H)160NC



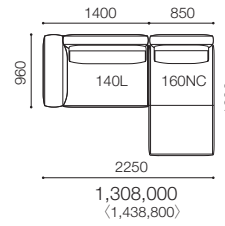
ERA-(H)135・(H)160NC



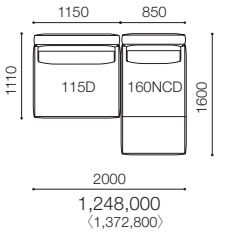
ERA-(H)115・(H)160CR



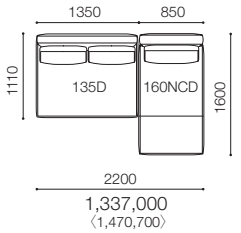
ERA-(H)140L・(H)160NC



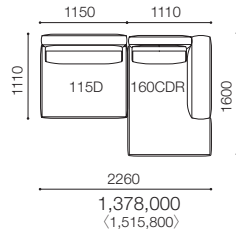
ERA-(H)115D・(H)160NCD



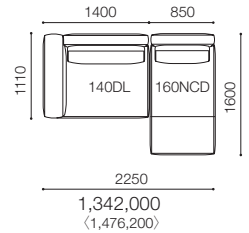
ERA-(H)135D・(H)160NCD



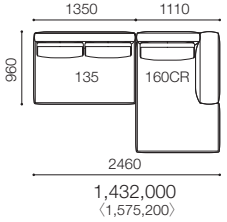
ERA-(H)115D・(H)160CDR



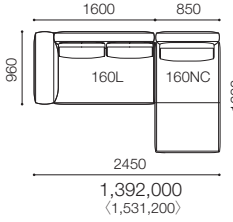
ERA-(H)140DL・(H)160NCD



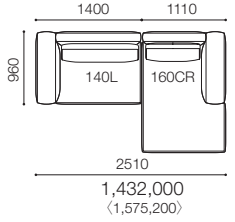
ERA-(H)135・(H)160CR



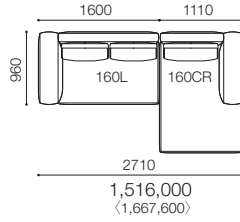
ERA-(H)160L・(H)160NC



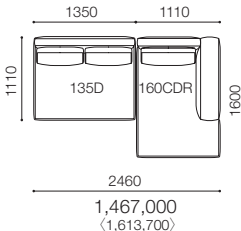
ERA-(H)140L・(H)160CR



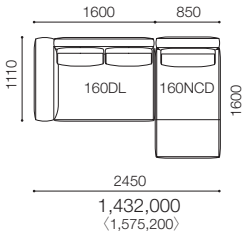
ERA-(H)160L・(H)160CR



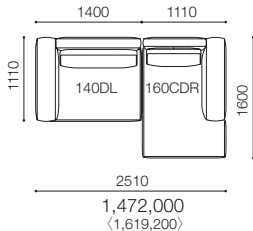
ERA-(H)135D・(H)160CDR



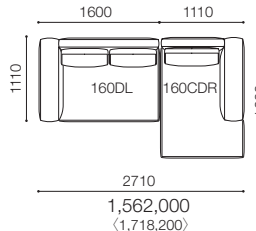
ERA-(H)160DL・(H)160NCD



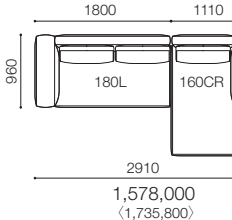
ERA-(H)140DL・(H)160CDR



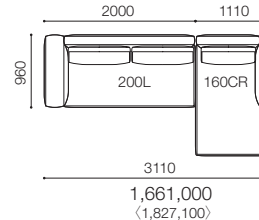
ERA-(H)160DL・(H)160CDR



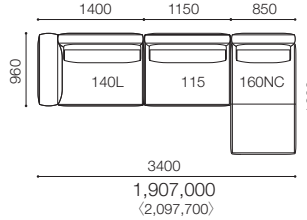
ERA-(H)180L・(H)160CR



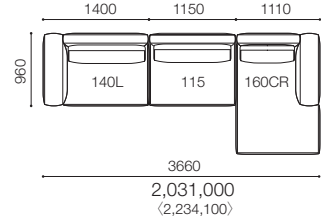
ERA-(H)200L・(H)160CR



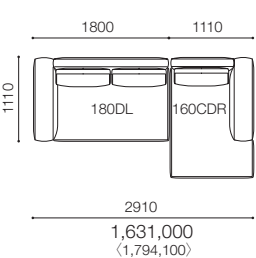
ERA-(H)140L・(H)115・(H)160NC



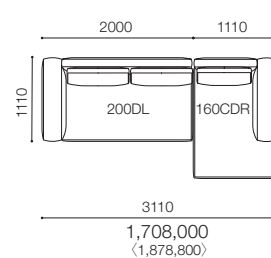
ERA-(H)140L・(H)115・(H)160CR



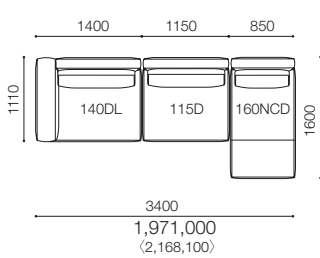
ERA-(H)180DL・(H)160CDR



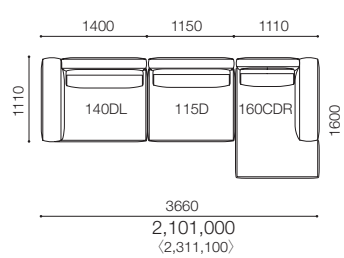
ERA-(H)200DL・(H)160CDR



ERA-(H)140DL・(H)115D・(H)160NCD



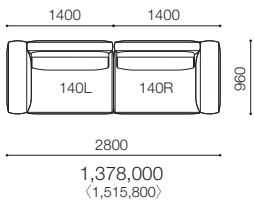
ERA-(H)140DL・(H)115D・(H)160CDR



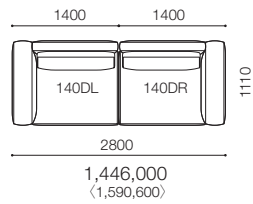
# ERA/ERA HIGH SET EXAMPLE (S=1/100)

F4ランク張り地の場合の価格です。グレー網掛け部分は ERAテーブルとの組み合わせ例(価格はソファのみ)

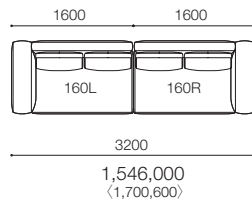
ERA-(H)140L・(H)140R



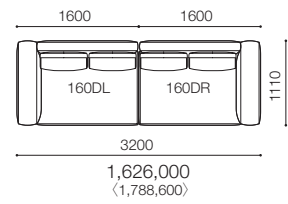
ERA-(H)140DL・(H)140DR



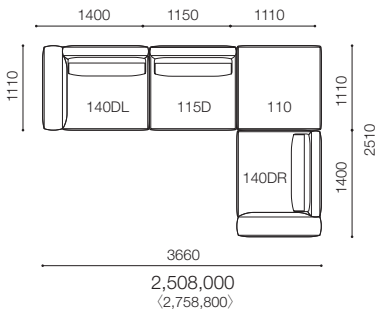
ERA-(H)160L・(H)160R



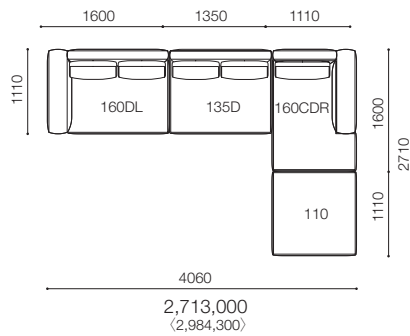
ERA-(H)160DL・(H)160DR



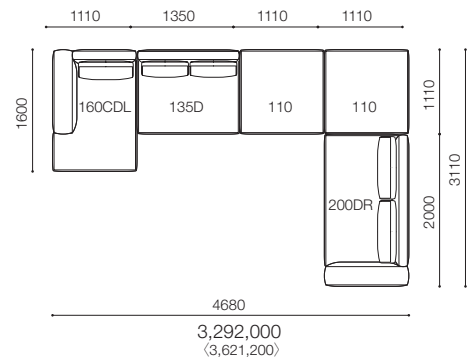
ERA-(H)140DL・(H)115D・(H)110・(H)140DR



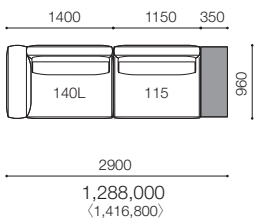
ERA-(H)160DL・(H)135D・(H)160CDR・(H)110



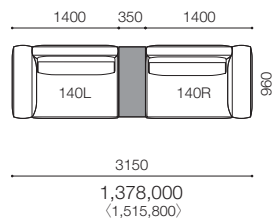
ERA-(H)160CDL・(H)135D・(H)110・(H)110・(H)200DR



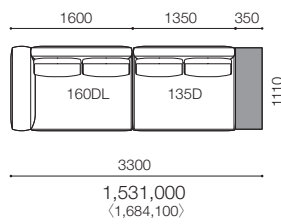
ERA-(H)140L・(H)115



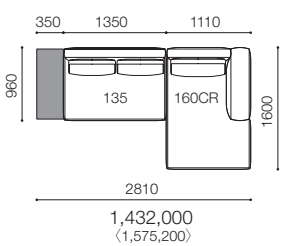
ERA-(H)140L・(H)140R



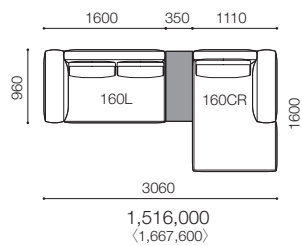
ERA-(H)160DL・(H)135D



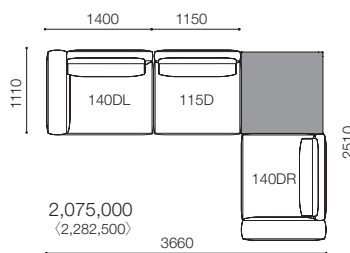
ERA-(H)135・(H)160CR



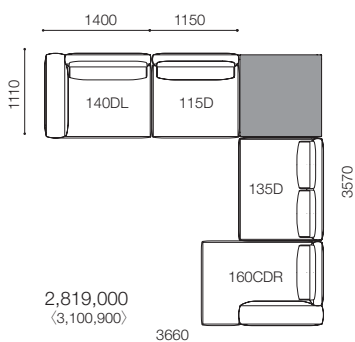
ERA-(H)160L・(H)160CR



ERA-(H)140DL・(H)115D・(H)140DR



ERA-(H)140DL・(H)115D・(H)135D・(H)160CDR



ERA-(H)160CDL・(H)135D・(H)110・(H)200DR

